







**LIMEX**  
CLEANING SOLUTIONS

**T1801**

Kistenwasmachine   
Kistenwaschmaschine   
Crate Washing Machine   
Unité de lavage 

**Think clean. Expect more.**



**Technische gegevens**



Afmetingen machine	± 4800 x 1200 x 1865 mm (LxBxH)		
Maximale productafmeting	670 x 400 mm (BxH)		
Materiaal machine	RVS 304		
Capaciteit	400 - 1000 st./uur		
Energieverbruik	Pomp	11	kW
	Verwarming	32	kW
	Transport	0,37	kW
Aansluiting	3 fase, 400V, 50Hz		
Waterverbruik	Hoofdwash	± 650 ltr	
	Naspoeling	± 300 ltr/uur	

**Technische Daten**



Abmessungen Maschine	± 4800 x 1200 x 1865 mm (LxBxH)		
Maximale Produkt Abmessung	670 x 400 mm (BxH)		
Konstruktion	Edelstahl (V2A)		
Kapazität	400 - 1000 St./Stunde		
Energieverbrauch	Pumpe	11	kW
	Heizung	32	kW
	Antrieb	0,37	kW
Anschluß	3 Phasen, 400V, 50Hz		
Wasserverbrauch	Hauptwaschzone	± 650 Ltr	
	Nachspülung	± 300 Ltr/St	

**Technical data**



Dimensions machine	± 4800 x 1200 x 1865 mm (LxWxH)		
Max. dimensions bins	670 x 400 mm (WxH)		
Construction	Stainless steel (AISI 304)		
Capacity	400 - 1000 p./hour		
Energy consumption	Pump	11	kW
	Heating	32	kW
	Drive	0,37	kW
Connection	3 phase, 400V, 50Hz		
Water consumption	Main wash	± 650 ltr	
	After rinse	± 300 ltr/hr	

**Information technique**



Dimensions machine	± 4800 x 1200 x 1865 mm (LoxLaxH)		
Utilisable pour produits jusqu'à	670 x 400 mm (LaxH)		
Matériau machine	Acier inox (AISI 304)		
Capacité	400 - 1000 p./heure		
Consommation d'énergie	Pompe	11	kW
	Chauffage	32	kW
	Transmission	0,37	kW
Connection	Triphasé, 400V, 50Hz		
Consommation d'eau	Lavage principal	± 650 L	
	Après rinçage	± 300 L/hr	