








**LIMEX**  
CLEANING SOLUTIONS

## PW2012

Palletwasmachine   
Paletten Waschmaschine   
Pallet washing machine   
Machine à laver palette 

**Think clean. Expect more.**



### Technische gegevens

Afmetingen machine	± 4760 x 1350 x 2460 mm (LxBxH)		
Maximale productafmeting	1200 x 275 mm (HxB)		
Materiaal machine	RVS 304		
Capaciteit	60 - 120 st./ uur		
Energieverbruik	Pomp	11	kW
	Optie verwarming	32	kW
	Aandrijving	0,37	kW
Aansluiting	3 fase +0, 400V, 50Hz		
Waterverbruik	Hoofdwash	± 1000 ltr	
	Naspoeling	± 500 ltr/uur	

### Technische Daten

Abmessungen Maschine	± 4760 x 1350 x 2460 mm (LxBxH)		
Geeignet für Produkte bis Höhe	1200 x 275 mm (HxB)		
Konstruktion	Edelstahl (V2A)		
Kapazität	60 - 120 st./ Stunde		
Energieverbrauch	Pumpe	11	kW
	Option Heizung	32	kW
	Antrieb	0,37	kW
Anschluß	3 Phasen+0, 400V, 50Hz		
Wasserverbrauch	Hauptwaschzone	± 1000 Ltr	
	Nachspülung	± 500 Ltr/Stunde	

### Technical data

Dimensions machine	± 4760 x 1350 x 2460 mm (LxWxH)		
Max. dimensions bins	1200 x 275 mm (HxW)		
Construction	Stainless steel (AISI 304)		
Capacity	60 - 120 pcs/ hour		
Energy consumption	Pump	11	kW
	Option: heating	32	kW
	Drive	0,37	kW
Connection	3 phase+0, 400V, 50Hz		
Water consumption	Main wash	± 1000 ltr	
	After rinse	± 500 ltr/hour	

### Information technique

Dimensions machine	± 4760 x 1350 x 2460 mm (LoxLaxH)		
Hauteur max. des palox	1200 x 275 mm (HxLa)		
Matériau machine	Acier inox (AISI 304)		
Capacité jusqu'à	60 - 120 p./heure		
Consommation d'énergie	Pompe	11	kW
	Option: Chauffage	32	kW
	Transmission	0,37	kW
Connection	Triphasé+0, 400V, 50Hz		
Consommation d'eau	Lavage principal	± 1000 L	
	Après rincage	± 500 L/cyclus	