







LIMEX
CLEANING SOLUTIONS

L300

Palletwasmachine 
 Palletenwaschmaschine 
 Pallet Washing Machine 
 Unité de lavage 

Think clean. Expect more.



Technische gegevens



Afmetingen machine	± 3650 x 1600 x 1800 mm (LxBxH)		
Maximale productafmeting	300 x 1030 mm (HxB)		
Materiaal machine	RVS 304		
Capaciteit (2 sporen)	600 - 1500 st./ uur		
Energieverbruik	Pomp	11	kW
	Optie verwarming	32	kW
	Aandrijving	0,37	kW
Aansluiting	3 fase, 400V, 50Hz		
Waterverbruik	Hoofdwash	± 735 ltr	
	Naspoeling	± 450 ltr/ uur	

Technische Daten



Abmessungen Maschine	± 3650 x 1600 x 1800 mm (LxBxH)		
Geeignet für Produkte bis Höhe	300 x 1030 mm (HxB)		
Konstruktion	Edelstahl (V2A)		
Kapazität (2 Spuren)	600 - 1500 st/ Stunde		
Energieverbrauch	Pumpe	11	kW
	Option Heizung	32	kW
	Antrieb	0,37	kW
Anschluß	3 Phasen, 400V, 50Hz		
Wasserverbrauch	Hauptwaschzone	± 735 Ltr	
	Nachspülung	± 450 Ltr/St.	

Technical data



Dimensions machine	± 3650 x 1600 x 1800 mm (LxWxH)		
Max. dimensions bins	300 x 1030 mm (HxW)		
Construction	Stainless steel (AISI 304)		
Capacity (2 lanes)	600 - 1500 p./ hour		
Energy consumption	Pump	11	kW
	Option: heating	32	kW
	Drive	0,37	kW
Connection	3 phase, 400V, 50Hz		
Water consumption	Main wash	± 735 ltr	
	After rinse	± 450 ltr/hr	

Information technique



Dimensions machine	± 3650 x 1600 x 1800 mm (LoxLaxH)		
Hauteur max. des palox	300 x 1030 mm (LoxLax)		
Matériau machine	Acier inox (AISI 304)		
Capacité (2 voies)	600 - 1500 p./ heure		
Consommation d'énergie	Pompe	11	kW
	Option: Chauffage	32	kW
	Transmission	0,37	kW
Connection	Triphasé, 400V, 50Hz		
Consommation d'eau	Lavage principal	± 735 L	
	Après rincage	± 450 L/ Heure	