







Technische gegevens 	
Afmetingen machine	± 3060 x 930 x 1400 mm (LxBxH)
Maximale product afmeting	490 x 260 mm (BxH)
Materiaal machine	RVS 304
Capaciteit	± 245 bakken/uur
Energieverbruik	Pomp 3 kW
Aansluiting	3 fase, 400V, 50Hz
Waterverbruik	Hoofdwas ± 300 ltr Naspoeling ± 250 ltr/uur
Opties	Aandrijving Elektrische verwarming

Technische Daten 	
Abmessungen Maschine	± 3060 x 930 x 1400 mm (LxBxH)
Maximale Produkt Abmessung	490 x 260 (BxH)
Konstruktion	Edelstahl (V2A)
Kapazität	bis 245 Behälter/Stunde
Energieverbrauch	Pumpe 3 kW
Anschluß	3 Phasen, 400V, 50Hz
Wasserverbrauch	Hauptwaschzone ± 300 Ltr Nachspülung ± 250 Ltr/St
Optional	Antrieb Elektroheizung

Technical data 	
Dimensions machine	± 3060 x 930 x 1400 mm (LxWxH)
Max. dimensions bins	490 x 260 mm (WxH)
Construction	Stainless steel (AISI 304)
Capacity	Up to 245 trays/hour
Energy consumption	Pump 3 kW
Connection	3 phase, 400V, 50Hz
Water consumption	Main wash ± 300 ltr After rinse ± 250 ltr/hr
Optional	Drive Electrical heating

Information technique 	
Dimensions machine	± 3060 x 930 x 1400 mm (LoxLaxH)
Utilisable pour produits jusqu'à	490 x 260 mm (LaxH)
Matériau machine	Acier inox (AISI 304)
Capacité jusqu'à	245 caisses/heure
Consommation d'énergie	Pompe 3 kW
Connection	Triphasé, 400V, 50Hz
Consommation d'eau	Lavage principal ± 300 L Après rincage ± 250 L/hr
En option	Transmission Chauffage électrique