








TW2


Traywasmachine 
 Plattenwaschmaschine 
 Tray Washing Machine 
 Laveuse de plaques 



Technische gegevens 	
Afmetingen machine	± 2600 x 950 x 1350 mm (LxBxH)
Maximale product afmeting	120 x 500 mm (BxH)
Materiaal machine	RVS 304
Gewicht	± 200 kg
Capaciteit	tot 185 trays per uur Optie variabele snelheid
Energieverbruik	Pomp 4 kW Verwarming 9 kW Aandrijving 0,13 kW
Aansluiting	3 fase, 400V, 50Hz
Watertemperatuur	tot 50°C
Waterverbruik	Hoofdwas ± 120 ltr Naspoeling ± 250 ltr/uur

Technical data 	
Dimensions machine	± 2600 x 950 x 1350 mm (LxWxH)
Max. dimensions bins	120 x 500 mm (WxH)
Construction	Stainless steel (AISI 304)
Weight	± 200 kg
Capacity	Up to 185 trays/hour Option variable speed
Energy consumption	Pump 4 kW Heating 9 kW Drive 0,13 kW
Connection	3 phase, 400V, 50Hz
Water temperature	Maximum 50°C
Water consumption	Main wash ± 120 ltr After rinse ± 250 ltr/hr

Technische Daten 	
Abmessungen Maschine	± 2600 x 950 x 1350 mm (LxBxH)
Maximale Produkt Abmessung	120 x 500 (BxH)
Konstruktion	Edelstahl (V2A)
Gewicht	± 200 kg
Kapazität	bis 185 Platten/Stunde Option anpasbare Geschwindigkeit
Energieverbrauch	Pumpe 4 kW Heizung 9 kW Antrieb 0,13 kW
Anschluß	3 Phasen, 400V, 50Hz
Wassertemperatur	bis 50°C
Wasserverbrauch	Hauptwaschzone ± 120 Ltr Nachspülung ± 250 Ltr/St

Information technique 	
Dimensions machine	± 2600 x 950 x 1350 mm (LoxLaxH)
Utilisable pour produits jusqu'à	120 x 500 mm (LaxH)
Matériau machine	Acier inox (AISI 304)
Poids	± 200 kg
Capacité jusqu'à	185 plaques/heure En option vitesse ajustable
Consommation d'énergie	Pompe 4 kW Chauffage 9 kW Transmission 0,13 kW
Connection	Triphasé, 400V, 50Hz
Température d'eau	Au maximum 50°C
Consommation d'eau	Lavage principal ± 120 L Après rincage ± 250 L/hr