








# T1801


Kistenwasmachine   
 Kistenwaschmaschine   
 Crate Washing Machine   
 Unité de lavage 



Technische gegevens 	
Afmetingen machine	± 4560 x 1200 x 1865 mm (LxBxH)
Maximale product afmeting	670 x 400 mm (BxH)
Materiaal machine	RVS 304
Snelheid instelbaar van - tot	1,7 - 16 m/min
Energieverbruik	Pomp 11 kW Verwarming 36 kW Transport 0,37 kW
Aansluiting	3 fase, 400V, 50Hz
Waterverbruik	Hoofdwas ± 650 ltr Naspoeling ± 300 ltr/uur

Technische Daten 	
Abmessungen Maschine	± 4560 x 1200 x 1865 mm (LxBxH)
Maximale Produkt Abmessung	670 x 400 mm (BxH)
Konstruktion	Edelstahl (V2A)
Geschwindigkeit regelbar von-bis	1,7 - 16 m/min
Energieverbrauch	Pumpe 11 kW Heizung 36 kW Antrieb 0,37 kW
Anschluß	3 Phasen, 400V, 50Hz
Wasserverbrauch	Hauptwaschzone ± 650 Ltr Nachspülung ± 300 Ltr/St

Technical data 	
Dimensions machine	± 4560 x 1200 x 1865 mm (LxWxH)
Maximum dimensions bins	670 x 400 mm (WxH)
Construction	Stainless steel (AISI 304)
Speed adjustable from - till	1,7 - 16 m/min
Energy consumption	Pump 11 kW Heating 36 kW Drive 0,37 kW
Connection	3 phase, 400V, 50Hz
Water consumption	Main wash ± 650 ltr After rinse ± 300 ltr/hr

Information technique 	
Dimensions machine	± 4560 x 1200 x 1865 mm (LoxLaxH)
Utilisable pour produits jusqu'à	670 x 400 mm (LaxH)
Matériau machine	Acier inox (AISI 304)
Vélocité ajustable	1,7 - 16 m/min
Consommation d'énergie	Pompe 11 kW Chauffage 36 kW Transmission 0,37 kW
Connection	Triphasé, 400V, 50Hz
Consommation d'eau	Lavage principal ± 650 L Après rincage ± 300 L/hr