









# PW2000


Palletwasmachine   
 Palettenwaschmaschine   
 Pallet Washing Machine   
 Laveuse de palettes 



Technische gegevens 	
Afmetingen machine	± 3800 x 1400 x 2050 mm (LxBxH)
Maximale product afmeting	1200 x 1000 x 180 mm (LxBxH)
Materiaal machine	RVS 304
Capaciteit	Max. 200 Pallets/uur
Energieverbruik	Pomp 11 kW Verwarming 36 kW Aandrijving 0,37 kW
Aansluiting	3 fase, 400V, 50Hz
Waterverbruik	Hoofdwash ± 1050 ltr Naspoeling ± 450 ltr/uur

Technische Daten 	
Abmessungen Maschine	± 3800 x 1400 x 2050 mm (LxBxH)
Maximale Produkt Abmessung	1200 x 1000 x 180 mm (LxBxH)
Konstruktion	Edelstahl (V2A)
Kapazität	Max. 200 Paletten/Stunde
Energieverbrauch	Pumpe 11 kW Heizung 36 kW Antrieb 0,37 kW
Anschluß	3 Phasen, 400V, 50Hz
Wasserverbrauch	Hauptwaschzone ± 1050 Ltr Nachspülung ± 450 Ltr/St

Technical data 	
Dimensions machine	± 3800 x 1400 x 2050 mm (LxWxH)
Maximum dimensions bins	1200 x 1000 x 180 mm (LxWxH)
Construction	Stainless steel (AISI 304)
Capacity	Max. 200 Pallets/hour
Energy consumption	Pump 11 kW Heating 36 kW Drive 0,37 kW
Connection	3 phase, 400V, 50Hz
Water consumption	Main wash ± 1050 ltr After rinse ± 450 ltr/hr

Information technique 	
Dimensions machine	± 3800 x 1400 x 2050 mm (LoxLaxH)
Utilisable pour produits jusqu'à	1200 x 1000 x 180 mm (LoxLaxH)
Matériau machine	Acier inox (AISI 304)
Capacité	Au maximum 200 palettes/heure
Consommation d'énergie	Pompe 11 kW Chauffage 36 kW Transmission 0,37 kW
Connection	Triphasé, 400V, 50Hz
Consommation d'eau	Lavage principal ± 1050 L Après rincage ± 450 L/hr