








# KKW5000


Kuubskistenwasser   
 Paloxenwaschmaschine   
 Bin Washing Machine   
 Laveuse de palox 



Technische gegevens 	
Afmetingen machine	± 5000 x 2150 x 2650 mm (LxBxH)
Maximale product afmeting	1200 x 1230 mm (BxH)
Materiaal machine	RVS 304
Capaciteit	Tot 50 bakken/uur
Energieverbruik	Pomp 22 kW Optie verwarming 72 kW Aandrijving 0,37 kW
Aansluiting	3 fase, 400V, 50Hz
Waterverbruik	Hoofdwas ± 1060 ltr Naspoeling ± 600 ltr/uur

Technische Daten 	
Abmessungen Maschine	± 5000 x 2150 x 2650 mm (LxBxH)
Maximale Produkt Abmessung	1200 x 1230 mm (BxH)
Konstruktion	Edelstahl (V2A)
Kapazität	bis 50 Paloxen/Stunde
Energieverbrauch	Pumpe 22 kW Option Heizung 72 kW Antrieb 0,37 kW
Anschluß	3 Phasen, 400V, 50Hz
Wasserverbrauch	Hauptwaschzone ± 1060 Ltr Nachspülung ± 600 Ltr/St

Technical data 	
Dimensions machine	± 5000 x 2150 x 2650 mm (LxWxH)
Maximum dimensions bins	1200 x 1230 mm (WxH)
Construction	Stainless steel (AISI 304)
Capacity	Maximum 50 bins/hour
Energy consumption	Pump 22 kW Heating (option) 72 kW Drive 0,37 kW
Connection	3 phase, 400V, 50Hz
Water consumption	Main wash ± 1060 ltr After rinse ± 600 ltr/hr

Information technique 	
Dimensions machine	± 5000 x 2150 x 2650 mm (LoxLaxH)
Utilisable pour produits jusqu'à	1200 x 1230 mm (LaxH)
Matériau machine	Acier inox (AISI 304)
Capacité	Au maximum 50 palox/heure
Consommation d'énergie	Pompe 22 kW Option chauffage 72 kW Transmission 0,37 kW
Connection	Triphasé, 400V, 50Hz
Consommation d'eau	Lavage principal ± 1060 L Après rincage ± 600 L/hr